

## iQ500, Frigorífico integrable, 122.5 x 56 cm, Cierre SoftClose con puerta fija KI41RADD1



### Accesorios incluidos

3 x Huevera

Frigorífico integrable con iluminación LED brillante, hyperFresh y autoAirflow para unas condiciones óptimas de conservación.

- ✓ hyperFresh: un cajón extragrande para frutas y verduras.
- ✓ autoAirflow: la refrigeración uniforme conserva los alimentos frescos durante más tiempo.
- ✓ Iluminación LED: la iluminación amplia y uniforme te permite ver mejor qué hay en el frigorífico.
- ✓ Función super-refrigeración: reduce la temperatura durante un tiempo limitado, para enfriar más rápido alimentos frescos recién introducidos.
- ✓ Cierre Soft: la puerta se cierra automática y suavemente cuando está abierta en un ángulo de 20° o menos.

### Equipamiento

#### Datos técnicos

Clase de eficiencia energética: D  
 Promedio anual de consumo de energía en kilovatios hora por año (kWh/a): 81 kWh/annum  
 Suma de volúmenes de compartimentos de congelador: 0 l  
 Suma de volúmenes de compartimentos de abatidor: 204 l  
 Emisiones de ruido aéreo: 28 dB(A) re 1 pW  
 Clase de emisiones de ruido aéreo: A  
 Tipo de construcción: Integrable  
 Opción de puerta panelable: Posible con accesorio  
 Altura: 1221 mm  
 Anchura del producto: 558 mm  
 Fondo del aparato sin tirador: 548 mm  
 Dimensiones de instalación necesarias (H x W x D): 1225.0 x 560 x 550 mm  
 Peso neto: 41,7 kg  
 Intensidad corriente eléctrica: 10 A  
 Bisagra de la puerta: Derecha reversible  
 Tensión: 220-240 V  
 Frecuencia: 50 Hz  
 Longitud del cable de alimentación eléctrica: 230 cm  
 N° de motocompresores: 1  
 N° de sistemas de frío independientes: 1  
 Ventilador interior sección frigorífico: No  
 Puerta reversible: Si  
 N° de bandejas ajustables en el compartimento frigorífico: 4  
 Estantes para botellas: Si  
 Código EAN: 4242003917879  
 Marca: Siemens  
 Código comercial del producto: KI41RADD1  
 Categoría de producto: Cámara del frigorífico  
 Sistema No frost: No  
 Tipo de instalación: Totalmente integrable  
 Accesorios incluidos: 3 x Huevera



4 242003 917879

## iQ500, Frigorífico integrable, 122.5 x 56 cm, Cierre SoftClose con puerta fija KI41RADD1

### Equipamiento

#### Etiquetado energético y otra información técnica

- Clase de eficiencia energética: D, dentro del rango de A (más eficiente) a G (menos eficiente)
- Volumen útil total: 204 l
- Capacidad útil total del refrigerador: 204 l
- Consumo anual de energía: 81 kWh/a
- Muy silencioso: 28 dB

#### Diseño

- Iluminación interior LED
- visualización de la temperatura mediante LED

#### Prestaciones

- Función "super-refrigeración" con desconexión automática
- Funciones especiales: Eco
- 5 bandejas de cristal de seguridad. 4 regulables en altura.
- 1 balcones en la puerta del refrigerador
- Bandejas de cristal EasyAccess con topes de seguridad antivuelco
- Botellero cromado de gran capacidad

#### Sistema de conservación

- Cajón hyperFresh con regulador de humedad para frutas y verduras
- 

#### Medidas

- Dimensiones del aparato (alto x ancho x fondo sin tirador): 122.1 x 55.8 x 54.8 cm
- Dimensiones de encastre (alto x ancho x fondo): 122.5 x 56 x 55 cm

#### Información técnica

- Sistema de instalación de puerta fija
- Tensión nominal: 220 - 240 V.

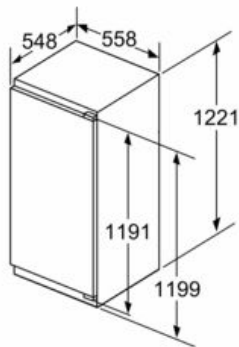
#### Accesorios

- Posibilidad de unión de dos aparatos con el accesorio de unión correspondiente

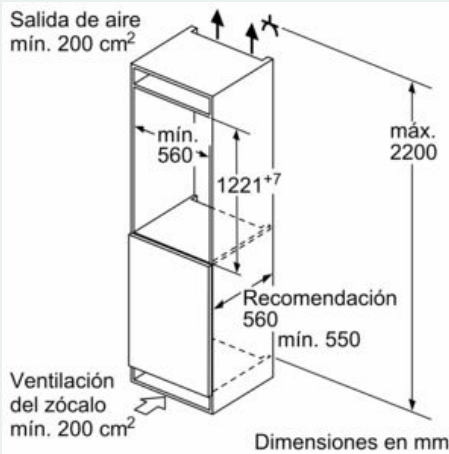
## iQ500, Frigorífico integrable, 122.5 x 56 cm, Cierre SoftClose con puerta fija KI41RADD1

### Dibujos acotados

Dimensiones en mm

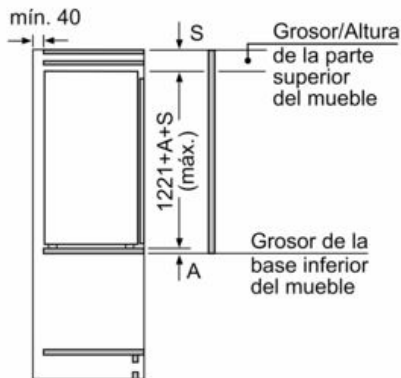


Salida de aire  
min. 200 cm<sup>2</sup>

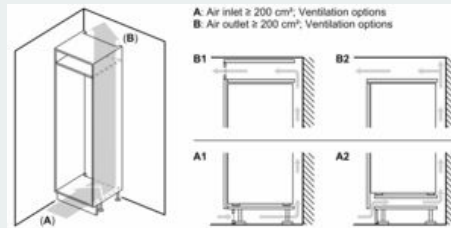


Ventilación  
del zócalo  
min. 200 cm<sup>2</sup>

Dimensiones en mm

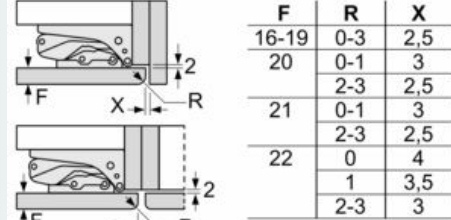


Dimensiones en mm

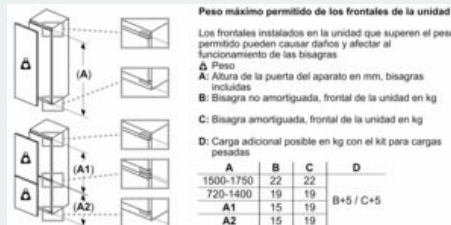


A: Air inlet ≥ 200 cm<sup>2</sup>, Ventilation options  
B: Air outlet ≥ 200 cm<sup>2</sup>, Ventilation options

Dimensiones en mm  
Dimensiones del espacio recomendadas  
para instalación de puerta fija



Deben respetarse las medidas de los espacios recomendadas en la tabla para garantizar una apertura sin colisiones de la puerta del aparato y evitar que se dañen los muebles de cocina.



Peso máximo permitido de los frontales de la unidad

Los frontales instalados en la unidad que superen el peso permitido pueden causar daños y afectar al funcionamiento de las bisagras

Δ Peso

A: Altura de la puerta del aparato en mm, bisagras incluidas

B: Bisagra no amortiguada, frontal de la unidad en kg

C: Bisagra amortiguada, frontal de la unidad en kg

D: Carga adicional posible en kg con el kit para cargas pesadas

A	B	C	D
1500-1750	22	22	
720-1400	19	19	B+5 / C+5
A1	15	19	
A2	15	19	