












## CÓDIGO COMERCIAL

	RB440N4BCE	RB440N4BWE
CÓDIGO EAN	6921727056023	6921727056016
COLOR PRINCIPAL	Inox	Blanco
ALTO PRODUCTO	2004 mm	
ANCHO PRODUCTO	595 mm	
PROFUNDIDAD PRODUCTO	590 mm	
CANTIDAD DE CAJONES EN CONGELADOR	2	
CANTIDAD ESTANTES EN FRIGORÍFICO	3	
OPCIÓN PUERTA REVERSIBLE	Sí	

## INFORMACIÓN EFICIENCIA

CAPACIDAD	336 L
VOLUMEN TOTAL FRIGORÍFICO	238 L
VOLUMEN TOTAL CONGELADOR	98 L
CONSUMO ENERGÍA ANUAL	247 kWh/annum
CLASE EFICIENCIA ENERGÉTICA	E
CAPACIDAD CONGELACIÓN	6 Kg/24h
CLASE EMISIÓN DE RUIDO	C
NIVEL DE RUIDO	39 dB re 1 pW
CLASE CLIMÁTICA	N, ST, SN

## CARACTERÍSTICAS DESTACADAS

-  **Multi-air Flow**
-  **Micro Vents Cooling**
-  **Congelamiento Rápido**
-  **Cajón Frutas Y Verduras Control Humedad**
-  **Botellero**
-  **Control Táctil**
-  **Puerta Reversible**
-  **Iluminación Led**
-  **Modo Vacaciones**
-  **Metal Back**
-  **Total No Frost**



Hisense